

MAGiS Terminálové funkce

Produktový list

Přesun

Přesun z FS do RM

Inventura


Přesun OBJ

ERP systém přímo v provozu

V mnoha provozech je práce s klasickým počítačem nepraktická.

MAGIS Terminálové funkce umožňují rychlé a jednoduché operace pomocí mobilních zařízení a čteček kódů přímo ve výrobě, skladech i logistice.

Díky jednoduchému ovládní získáte:

- ✓ rychlejší práci v provozu,
 - ✓ minimální administrativní zátěž,
 - ✓ okamžitou aktualizaci dat v systému.
- 

Pro koho je řešení



Skladníci a logistika

- Rychlé příjmy, přesuny a evidence zásob.
- Práce pomocí scannerů a mobilních terminálů.
- Okamžitý přehled o stavu skladů a lokací.

Výrobní pracovníci

- Jednoduché odvádění výroby a práce s materiálem.
- Přesuny mezi výrobními operacemi a zakázkami.
- Minimální nutnost ručního zadávání dat.

Management společnosti

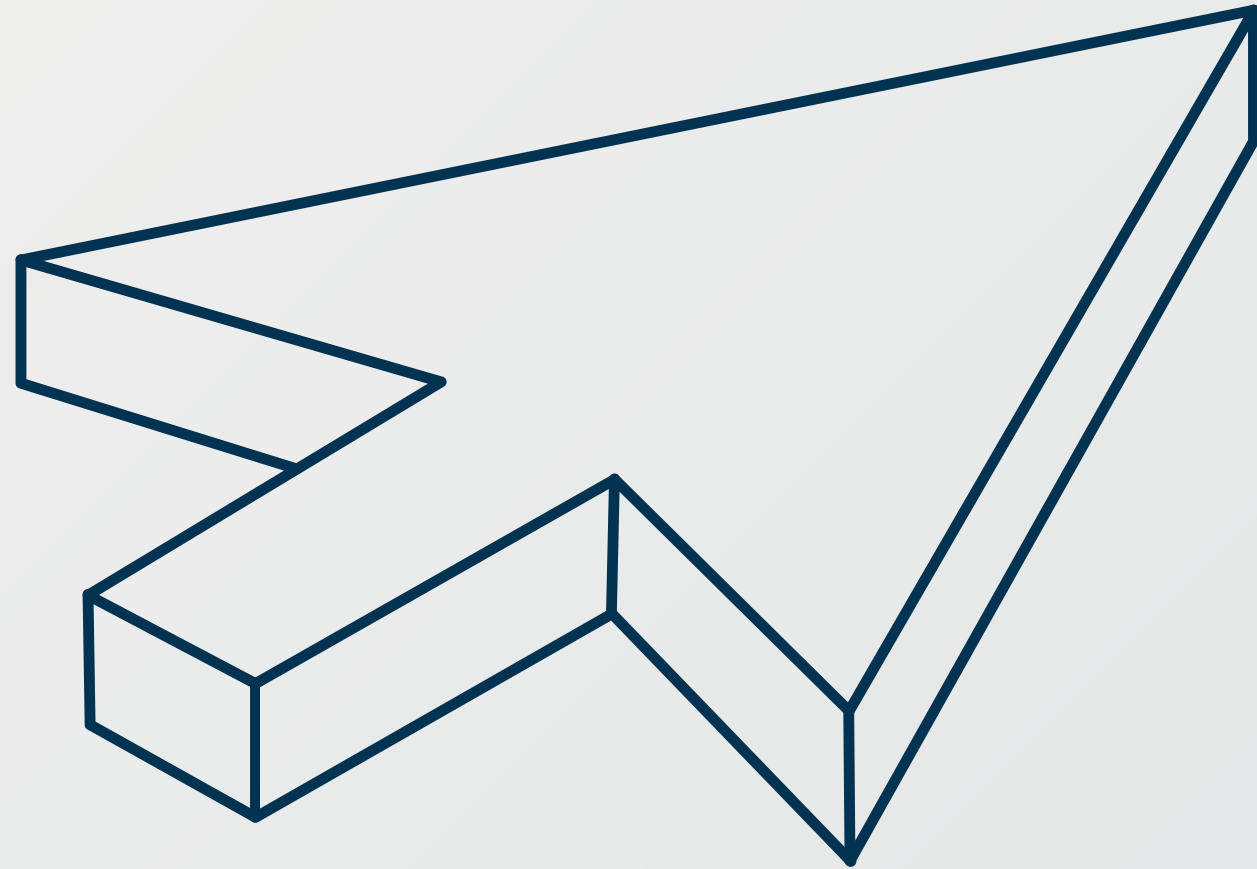
- Přesná a aktuální data z provozu v reálném čase.
- Snížení chybovosti a administrativních nákladů.
- Vyšší efektivita skladových a výrobních procesů.



KLÍČOVÉ PŘÍNOSY

Co vám řešení přinese

- ✓ Zrychlení práce přímo v provozu.
- ✓ Minimální množství ručně zadávaných údajů.
- ✓ Okamžitá aktualizace dat v ERP systému.
- ✓ Snížení chyb způsobených ručním přepisem.
- ✓ Přizpůsobení konkrétním procesům firmy.



Funkce - Základ

Jednoduché operace pomocí terminálů a scannerů

- ✓ Příjem zásob na sklad.
- ✓ Přesuny zásob mezi lokacemi.
- ✓ Evidence palet a skladových pozic.
- ✓ Zobrazení aktuálního stavu zásob.
- ✓ Automatické vystavení dokladů.

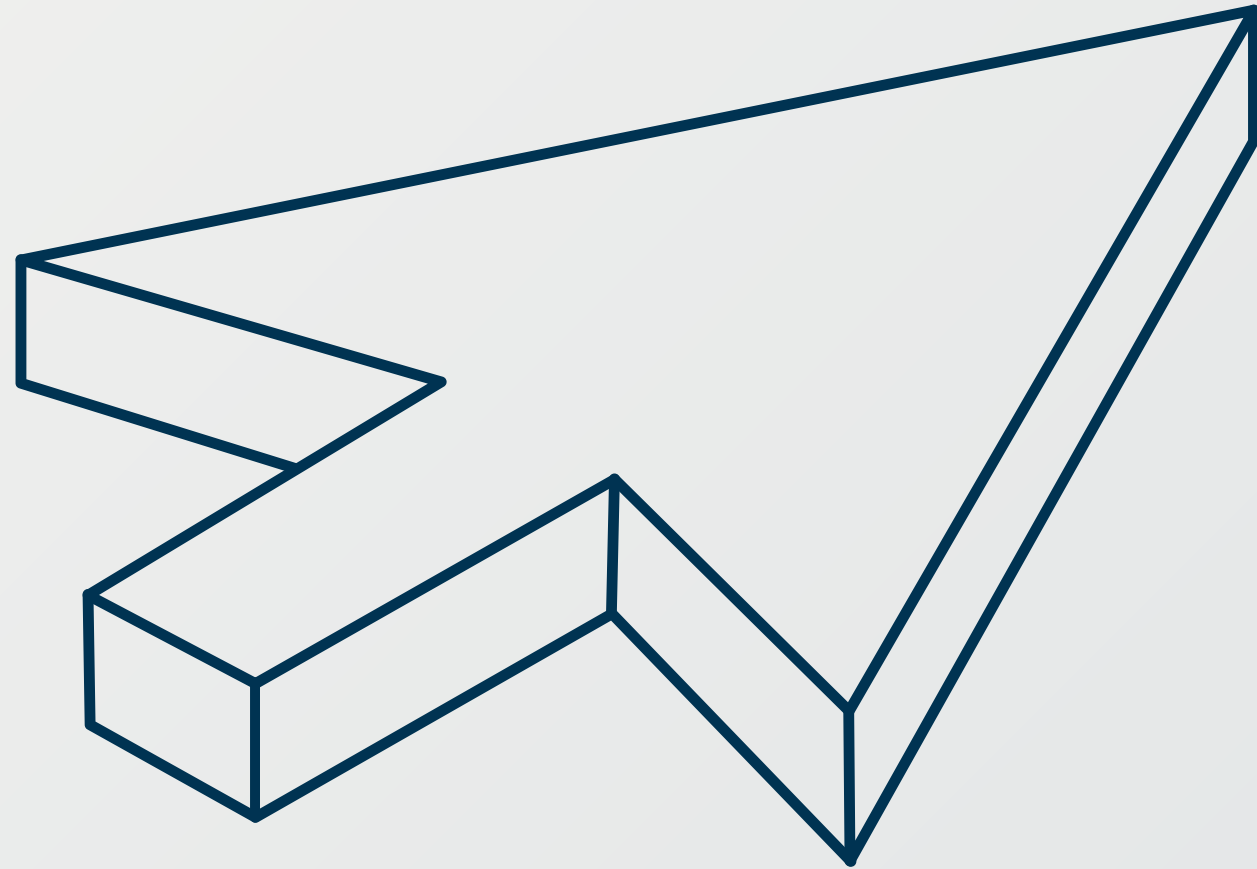
Typicky stačí naskenovat EAN kód a potvrdit operaci.

Funkce - Pokročilé

Mobilní terminály a automatizace procesů

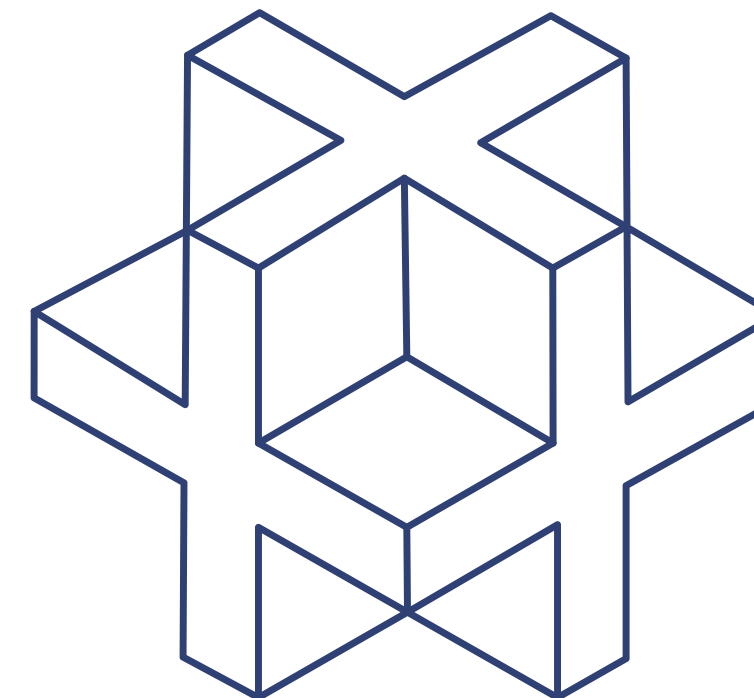
- ✓ Podpora tabletů na VZV i ručních terminálů.
- ✓ Automatické vytváření a aktualizace dokladů.
- ✓ Práce se zakázkami a výrobními příkazy.
- ✓ Online propojení se skladem, výrobou i financemi.
- ✓ Minimalizace administrativních kroků.

System je optimalizován pro rychlé operace v průmyslovém prostředí.



ERP PROPOJENÍ

Součást komplexního ERP systému MAGIS



Terminálové funkce jsou plně integrovány do systému MAGIS:

- ✓ Skladové hospodářství
- ✓ Výroba
- ✓ Logistika
- ✓ Finance a účetnictví

Díky jednotné databázi:

- ✓ pracujete s aktuálními daty v reálném čase,
- ✓ eliminujete duplicitní zadávání údajů,
- ✓ minimalizujete chybovost v provozu.

TĚŠÍME SE NA SPOLUPRÁCI

DATA software



Terminálové funkce

Příjem

Vystavení DL

Přesun

Přesun z RM do FS

Přesun z RM do FG

Přesun z FS do RM

Změna lokace

Dělení Maj

Inventura

Skladová karta

Transakce

Přesun OBJ

www.datasw.cz

obchod@datasw.cz